

城山観光ホテル交通案内図

所要時間

車をご利用の場合

鹿児島空港→高速道路→ホテル 約40分

鹿児島中央駅→ホテル 約10分

天文館(鹿児島一の繁華街)→ホテル 約10分

無料巡回 城山シャトルバスのご案内

■ホテル → 鹿児島中央駅 → ホテル

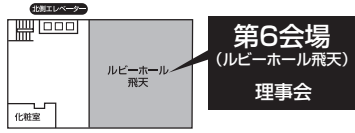
コース: ホテル→照国通り(降車のみ)→鹿児島中央駅西口(切子燈前)→
鹿児島中央ターミナルビル→天文館→朝日通り(南日本銀行前)→ホテル



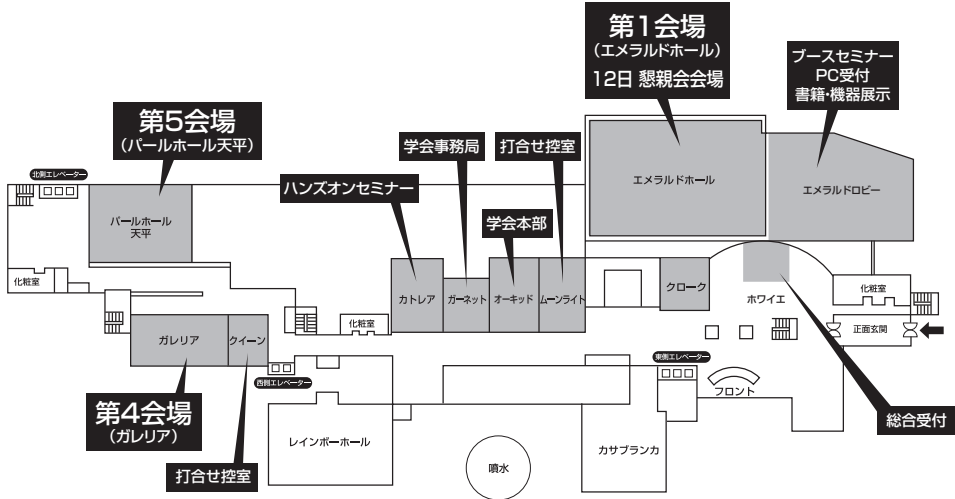
会場案内図

【城山観光ホテル】

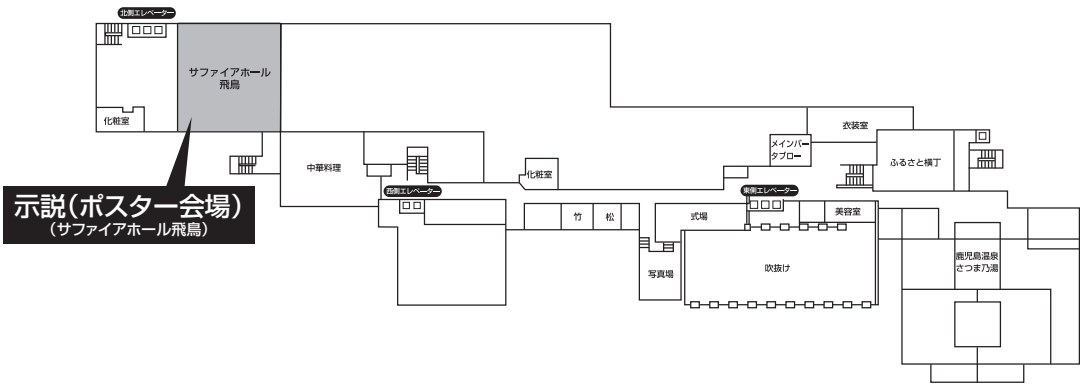
5F



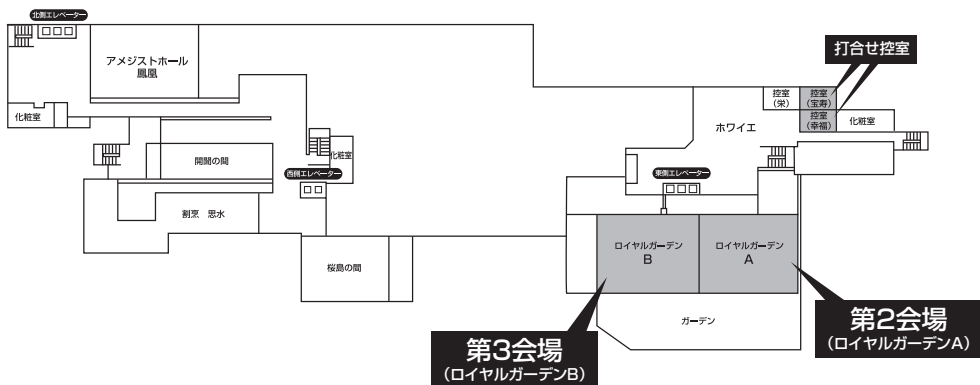
4F



3F



2F



御 案 内

1. 参加受付：城山観光ホテル4階 エメラルドホールホワイエ

9月11日（木）11：00～18：00

9月12日（金）8：00～18：00

9月13日（土）7：00～16：00

2. 参加費（事前決済締切：8月27日（水））

①会 員

・事前決済：¥15,000 ・当日受付：¥17,000

②非会員

・事前決済：¥17,000 ・当日受付：¥19,000

③医学部生・初期研修医

・無料

※懇親会参加費は、無料です。多数のご参加をお待ちしております。

3. 参加登録について

以下の方法でお手続きをお願い致します。

【参加費のお支払方法】

①産科婦人科関連学会ICカードをお持ちの方

・オンライン事前決済をご希望の方は、学会ホームページより事前決済期間内に手続きをお願い致します。オンライン事前決済での支払方法は、クレジットカード、コンビニ決済またはPay-easy（ペイジー）から選択可能です。

・当日ICカードの電子マネー（Edy）でお支払いの方は、事前に参加費をチャージ（事前決済による参加費を入金）してからご来場下さい。チャージはコンビニエンスストア等で可能です。

・当日は必ずICカードをお持ち下さい。

②産科婦人科関連学会ICカードをお持ちでない方で、事前オンライン決済ご希望の方

・学会ホームページより、事前決済期間内に参加者情報のご登録とお支払手続きをお願い致します。

・事前決済での支払方法は、クレジットカードのみとなります。

・お手続き完了後、QRコード付の参加章引換券をメールでお送り致しますので、印刷して、当日受付にお持ち下さい。

③当日支払ご希望の方

・当日受付で、クレジットカード又は現金にて参加費をお支払い下さい。

※医学部生・初期研修医の方は、身分証などの提示が必要となりますので、当日参加受付で申し出てください。

※新入会等に関する問い合わせは、学会事務局デスクでお願い致します。

4. 日本産科婦人科学会専門医シール、日本産婦人科医会研修参加証について

受付で各シールをお渡ししますので、IC カードまたは参加章のQR コードをかざして下さい。

5. 関連会議・行事

①第20回学術研修会

日 時：9月11日（木）12：00～13：30

会 場：第1会場（エメラルドホール）

②理事会

日 時：9月12日（金）7：45～8：45

会 場：第6会場（ルビーホール飛天）

③懇親会

日 時：9月12日（金）19：00～21：00

会 場：第1会場（エメラルドホール）

④第9回技術認定審査コンセンサスミーティング

日 時：9月13日（土）7：30～9：00

会 場：第1会場（エメラルドホール）

⑤社員（評議員）総会

日 時：9月13日（土）13：10～13：40

会 場：第1会場（エメラルドホール）

6. 会場案内

総合受付	： 4階	エメラルドホールホワイエ
第1会場	： 4階	エメラルドホール
第2会場	： 2階	ロイヤルガーデンA
第3会場	： 2階	ロイヤルガーデンB
第4会場	： 4階	ガレリア
第5会場	： 4階	パールホール天平
第6会場	： 5階	ルビーホール飛天
示説（ポスター会場）	： 3階	サファイアホール飛鳥
PC受付	： 4階	エメラルドロビー
書籍・機器展示	： 4階	エメラルドロビー
学会本部	： 4階	オーキッド

7. ランチョンセミナー

9月11日（木）13：30～14：30 第2会場

9月12日（金）12：00～13：00 第1会場、第2会場、第3会場、第4会場、第5会場

9月13日（土）12：00～13：00 第1会場、第2会場、第3会場、第5会場

「総合受付」付近「ランチョンセミナー整理券配布所」にて、毎日参加受付スタートと同時に整理券を配布致します。整理券は無くなり次第、配布終了となります。

※9月11日（木）は1セミナーのため配布はいたしません。直接会場へお越しください。

※配布時間

9月12日（金） 8：00～セミナー開始予定時刻10分前まで

9月13日（土） 7：00～セミナー開始予定時刻10分前まで

8. 託児所について

今回、託児所のご用意はありませんので、ご了承下さい。

第54回日本産科婦人科内視鏡学会 講演発表要項

■口演座長の方へ

※口演座長受付はありません。

- ・ご担当のセッション開始予定時刻の10分前までに、会場内次座長席に、ご着席下さい。
- ・プログラムの時間通りの進行にご協力下さい。

■口演演者の方へ

※演者受付はありませんが、参加登録後、PC受付（4階 エメラルドロビー）を行って下さい。

1. 講演時間

- ・教育講演 発表50分、質疑10分
- ・特別講演 発表50分、質疑10分
- ・招請講演 発表50分、質疑10分
- ・ワークショップ 発表15分、質疑5分
- ・シンポジウム1 発表17分、総合討論35分
- ・シンポジウム2 発表17分、総合討論30分
- ・ミートザエキスパート 発表15分、質疑5分
- ・パネルディスカッション 発表10分、質疑5分
- ・一般口演 発表5分、質疑2分（1分で演者入れ替え）
- ・ポスター 自由討論60分
- ・スポンサードセミナー 発表25分、質疑5分

2. 発表方法

- (1) 発表形式はPC発表（1面映写）のみとします。スライドやビデオは使用できませんので、ご注意下さい。画像枚数に制限はありませんが、発表時間に終了するようご注意下さい。
- (2) 発表の画像操作は、講演台におかれたモニターを見ながらご自身でマウスを操作して画面を進めて下さい。
- (3) 発表データは、専門のオペレーターが登壇時にご用意します。

3. 発表使用機材と推奨環境

- (1) 会場へは、1. USBメモリ、2. CD-R、3. パソコン本体、以上1～3のうち、いずれかの形で発表データをお持ち込み下さい。
- (2) 講演開始30分前迄にPC受付（4階）にて発表データの試写と受付を済ませて下さい。PC持ち込みの方も、30分前迄にPC受付へお越し下さい。
- (3) PC受付のパソコンは台数が限られております。受付パソコンを独占しての長時間データ修正はご遠慮願います。学会場ではレイアウト修正のみとし、データ修正等は事前に済ませてから学会場へお越し下さい。
- (4) パワーポイントの「発表者ツール」機能は使用できません。

※USBメモリ、またはCD-R（RW不可）をお持ち込みの方への注意事項

- (1) ソフトは、以下のものをご使用ください。

Windows 版PowerPoint 2003/2007/2010/2013

- ・Macintosh をご使用の方は、PC をお持ち込み下さい。
- ・動画ファイルをご使用の方は、PC をお持ち込み下さい。

- (2) フォントはOS 標準のもののみご使用下さい。
- (3) 画面の解像度は、XGA (1024×768) をお願い致します。
- (4) CD-R (RW 不可) への書き込みは、ISO9660 方式をお使い下さい。
 - ・パケット方式ですと、会場PC で読み込めない恐れがあります。

※ノートPC をお持ち込みの方への注意事項

- (1) バックアップとして、必ずメディアもご持参下さい。
- (2) 画面の解像度は、XGA (1024×768) をお願いいたします。
- (3) PC 受付の液晶モニターに接続し、映像の出力チェックを行って下さい。
 - ・PCの機種やOS によって出力設定方法が異なります。
- (4) プロジェクターとの接続ケーブルは、Dsub15 ピンです。
 - ・PCによっては専用のコネクタが必要になりますので、必ずお持ち下さい。
 - ・特にVAIOやMacBook 等小型PC は、別途付属コネクタが必要な場合がありますので、くれぐれもご注意下さい。
- (5) スクリーンセーバー、省電力設定は事前に解除願います。
- (6) コンセント用電源アダプタを必ずご持参下さい。
 - ・内蔵バッテリー駆動ですと、ご発表中に映像が切れる恐れがあります。

■ポスター演者の方へ

1. ポスターツアー

- ・ポスター演題は座長をたてないフリーディスカッション形式です。
- ・演者受付はございません。プログラムに掲載されている演題番号と同じパネルに掲示してください。また、ポスター演者であることを示すためにリボンを用意します。必ず着用ください。
- ・発表者は各日ポスターツアーの間、演題ポスターの前に待機をお願いいたします。

2. パネル規格

- ・パネルの大きさは、幅90cm×高さ180cmです。
- ・パネル上部の演題名・所属・演者名（幅70cm×高さ20cm）は、演者ご自身でご準備下さい。
- ・パネル上部の演題番号（幅20cm×高さ20cm）とガビヨウは、事務局で準備致します。

3. ポスター掲示

- ・ポスターツアー・撤去時間は以下の通りです（ポスターは各発表日毎に貼り替えとなりますのでご注意ください）。

(1) 9月11日（木）

掲示時間： 14：50～17：00
ポスターツアー：17：00～18：00
撤去時間： 18：00～19：00

(2) 9月12日（金）

掲示時間： 9：00～11：00
ポスターツアー：15：00～16：00
撤去時間： 16：00～18：00

(3) 9月13日(土)

掲示時間： 9:00~11:00

ポスターツアー：14:00~15:00

撤去時間： 15:00~16:00

※時間内に撤去されないポスターは処分します。処分ご希望の方も必ずポスターをパネルから外し、付近の床にまとめておいて下さい。

■演題発表時の利益相反状態開示について(全ての演者の方へ)

1. 開示しなくてはならない筆頭演者

臨床研究に関するすべての発表において、利益相反状態の有無にかかわらず、開示する必要があります。

2. 利益相反状態の開示方法につきましては、学会ホームページにある指針・運用規則をご参照いただき、開示スライド様式をダウンロードしてご使用ください。

<http://www.jsgoe.jp/member/index.html>

<利益相反状態にない場合のひな形(例)>

第54回日本産科婦人科内視鏡学会学術講演会 利益相反の開示(利益相反なし)

演題発表に関連し、開示すべき利益相反関係にある企業などはありません。

筆頭演者氏名： ○○ ○○

第54回日本産科婦人科内視鏡学会学術講演会 利益相反の開示(利益相反あり)

演題発表に関連し、開示すべき利益相反関係にある企業などとして、

- | | | |
|---------------|------------|---|
| ① 役員・顧問職 | ：有(企業・団体名) | 無 |
| ② 株の保有・利益 | ：有(企業・団体名) | 無 |
| ③ 特許使用料 | ：有 | 無 |
| ④ 講演料など | ：有(企業・団体名) | 無 |
| ⑤ 原稿料など | ：有(企業・団体名) | 無 |
| ⑥ 研究費および奨学寄付金 | ：有(企業・団体名) | 無 |

上記に相違ない事を報告します。

筆頭演者氏名： ○○ ○○